

Fondsdaten per 31.12.2025

WKN	A2H9BF
ISIN	DE000A2H9BF3
Anteilsklasse	I (Institutionelle)
Vertriebsstatus	offen
Fondskategorie	Aktien Global Nebenwerte
Mindestkapital- beteiligungsquote	51%
Erstausgabepreis	100,00 €
Kurs	188,32 €
Anteilsklassenvolumen	92.663.436 €
Fondsvolumen	219.567.184 €
Mindestzeichnung	100.000,00 €
Ausgabeaufschlag	bis zu 5%
Rücknahmeabschlag	keiner
Laufende Kosten p.a.	1,34%
davon Verwaltungs- gebühr p.a.	bis zu 1,28%
Erfolgsgebühr p.a.	10% (mit ewiger Highwatermark)
Ertragsverwendung	ausschüttend
Geschäftsjahresende	31. Dezember
Vertriebszulassung	DE, AT
Fondstyp	OGAW

Kontakt

SQUAD Fonds
Am Silbermannpark 1a
86161 Augsburg
Tel.: 0821 455 420 10
E-Mail: investor@squad-fonds.de
www.squad-fonds.de

Fondsberater

Verantwortlich für den
internationalen Teil des Portfolios



Matthias Ruddeck

POINT FIVE
CAPITAL

Verantwortlich für den
europäischen Teil des Portfolios



Stephan Hornung



Christian Struck

DISCOVER CAPITAL

Anlagestrategie

Der SQUAD Point Five investiert in internationale Aktien mit Schwerpunkt auf Nebenwerten. Neben Aktien werden aktiv Kasse und Anleihen allokiert. Im Fokus der Anlagestrategie stehen Titel, die eine deutliche Unterbewertung in Kombination mit einem positiven Momentum aufweisen. Dabei steht der Fondsname SQUAD Point Five für die Anlagephilosophie: „Kaufe 1 Dollar für 50 Cent“.

Wertentwicklung seit Auflage am 28.05.2018

Wertentwicklungen der Vergangenheit sind kein verlässlicher Indikator für die künftige Wertentwicklung. Berechnung nach BVI-Methode inklusive Ausschüttungen.



Wertentwicklung und Risikokennzahlen

Zeitraum	1 M	YTD	1 J	3 J	5 J	10 J	Auflage
Rendite	+0,19%	+5,95%	+5,95%	+27,93%	+68,16%		+88,32%
Rendite p.a.				+8,55%	+10,95%		+8,69%
Volatilität	3,86%	8,01%	8,01%	6,54%	8,53%		10,86%

Quelle: Axxion S.A.

Kommentar

Dollar General konnte im 3. Quartal ein zufriedenstellendes Ergebnis abliefern. Die Umsätze der meist ländlichen Gemischtwarenläden zogen um 4,6% im Vergleich zum Vorjahr an. Im Vergleich zum schwachen Vorjahresquartal konnte das operative Ergebnis um 32% gesteigert werden. Die zum Teil durch den Government Shutdown verspätet ausgezahlten Lebensmittelzulagen für einkommensschwache Käuferschichten hatten sich nicht nachteilig ausgewirkt. Die „Back-to-Basics“ Strategie zeigt hingegen erste positive Effekte. So konnte bspw. die Lagerhaltung verbessert werden, indem die Anzahl der Artikel im Sortiment reduziert wurde. Ebenso konnten die Verluste durch Ladendiebstähle weiter reduziert werden. Stark nachgefragt waren Artikel unter einem Dollar Warenwert. Zunehmend größere Teile der amerikanischen Käuferschicht stehen unter finanziellem Druck und greifen daher zu den kleineren und daher auch billigeren Packungen der „Dollar-Stores“. Für das Gesamtjahr hat das Management die Prognose angehoben. Neu hinzugekauft wurde **Yelp**. Die gelben Seiten des Internets sind in den USA für ihre Restaurantbewertungen bekannt. Seit einigen Jahren gewinnt jedoch das weniger bekannte aber wesentlich profitablere Geschäft mit der Vermittlung von Service-Dienstleistungen stärker an Bedeutung. Dieser Geschäftsbereich macht bereits 2/3 des Umsatzes aus. Durch eine Vielzahl an neuen, auch KI-basierten, Funktionalitäten wird die Seite zunehmend attraktiver für Dienstleister und Anbieter. Zusätzlich konnten bspw. durch Verbesserungen der „Self-Serve“-Funktionen administrative Kosten reduziert werden und die operative Marge dadurch gesteigert werden. Die hohen freien Cash-Flows der schuldenfreien Firma werden überwiegend für Aktienrückkäufe eingesetzt. Die Hamburger **q.beyond AG**, ein sehr bilanzstarker IT-Dienstleister mit hohen liquiden Mitteln und einem eigenen Rechenzentrum mit eigener Immobilie im Hamburger Stadtgebiet, hat für Ende Januar 2026 eine außerordentliche Hauptversammlung einberufen. Zweck der Hauptversammlung ist es Aktien zusammenzulegen, um so die technischen Voraussetzungen für künftige Dividendenzahlungen und Aktienrückkäufe zu schaffen.

Auszeichnungen SQUAD Point Five



Chancen

- + Partizipation an der Entwicklung von weltweiten Nebenwerten.
- + Durch Fokussierung auf Value-Kriterien besteht ein attraktives Chancen-/Risikoverhältnis.
- + Kombination aus Value und Momentum reduziert das Risiko von sogenannten Value-Traps.

Risiken

- Die Kurse von Aktien, Anleihen und anderen Vermögensgegenständen können stark schwanken, somit sind auch deutliche Verluste möglich.
- Fehleinschätzungen bei der Investmentauswahl sind möglich.
- Ein bisher bewährter Analyse- und Investmentansatz garantiert keinen künftigen Anlageerfolg.
- Durch Anlagen in Fremdwährung entstehen zusätzliche Währungsrisiken, die aus Sicht eines Euro-Anlegers nachteilig wirken können.

Ausführliche Hinweise zu Chancen und Risiken entnehmen Sie bitte dem Verkaufsprospekt.

Risiko Indikator

Niedrigeres Risiko Höheres Risiko

Potentiell geringerer Ertrag Potentiell höherer Ertrag

1	2	3	4	5	6	7
---	---	---	---	---	---	---

Die Axxion S.A. hat dieses Produkt auf einer Skala von 1 bis 7 in die Risikoeinstufung 3 eingestuft, wobei 3 einer mittelniedrigen Risikoklasse entspricht. Das Risiko potenzieller Verluste aus den künftigen Wertentwicklungen wird als mittelniedrig eingestuft.

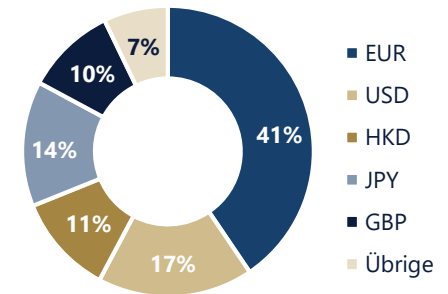
Der Risikoindikator beruht auf der Annahme, dass das Produkt für 5 Jahre gehalten wird.

Fondspartner

Verwahrstelle	Hauck Aufhäuser Lampe Privatbank AG
Kapitalverwaltungs-gesellschaft	Axxion S.A.
Haftungsdach	PEH Wertpapier AG

Länder und Währungsallokation

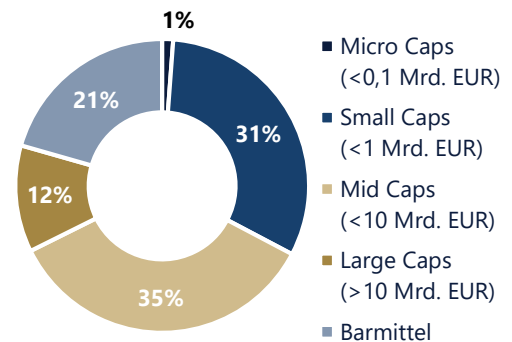
Europa	21,2%
United States	12,6%
Canada	2,4%
Japan	13,9%
Hong Kong	11,1%
United Kingdom	11,0%
Übrige	7,3%
Barmittel	20,5%



Quelle: eigene Berechnungen

Wichtige Fondspositionen und Kennzahlen

DMG MORI AG	2,1%
AerCap Holdings N.V.	2,1%
PORR AG	2,0%
SMC Corporation	1,6%
Fuji Seal International, Inc.	1,6%
Safety Insurance Group, Inc.	1,6%
Cars.com Inc.	1,6%
MLP SE	1,6%

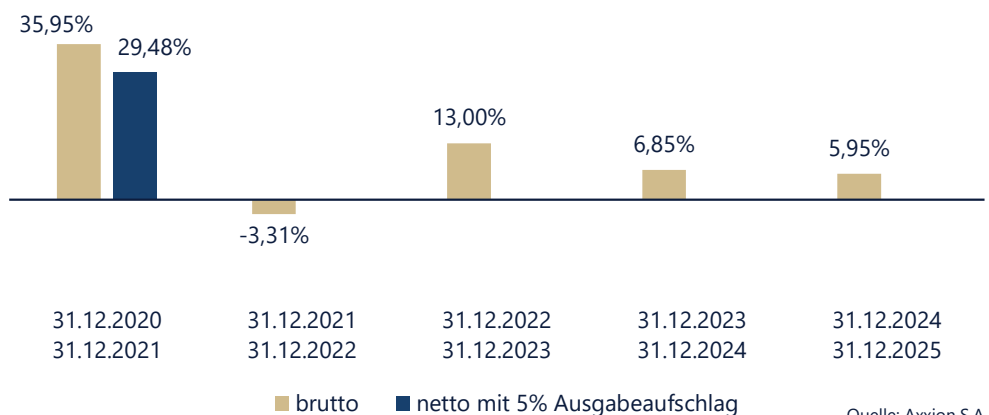


Anzahl Positionen: 80
Summe der 10 größten Positionen: 17%
Summe der 25 größten Positionen: 38%

Preis / Buchwert (Median): 1,03
Positionen mit Nettocash: 49%
(Barmittel abzgl. Schulden > 0)

Quelle: Axxion S.A. / eigene Berechnungen

Rollierende Wertentwicklung



Quelle: Axxion S.A.

Wertentwicklung je Kalenderjahr

2019	2020	2021	2022	2023	2024	2025
+11,32%	+11,19%	+35,95%	-3,31%	+13,00%	+6,85%	+5,95%

Quelle: Axxion S.A.

Seite 2 von 3

Wichtige Hinweise

Die in dieser Publikation enthaltenen Fonds- und Marktinformationen sind zu allgemeinen Informations- sowie Werbezwecken erstellt worden. Sie ersetzen weder eigene Marktrecherchen noch sonstige rechtliche, steuerliche oder finanzielle Informationen bzw. Beratungen. Es handelt sich hierbei um eine Werbemitteilung und nicht um ein investmentrechtliches Pflichtdokument, welches allen gesetzlichen Anforderungen zur Unvoreingenommenheit von Finanzanalysen genügt. Es handelt sich um eine zusammenfassende Kurzdarstellung wesentlicher Fondsmerkmale und dient lediglich der Information des Anlegers. Diese Publikation stellt keine Kauf- oder Verkaufsaufforderung oder Anlageberatung dar. Diese Publikation enthält nicht alle für wirtschaftlich bedeutende Entscheidungen wesentlichen Angaben und kann von Informationen und Einschätzungen anderer Quellen/Marktteilnehmer abweichen. Die hierin enthaltenen Informationen sind für die Axxion S.A., die PEH Wertpapier AG, die Discover Capital GmbH (SQUAD Fonds/SQUAD Green), die Capanum GmbH, die HC Capital Advisors GmbH, die Aguja Capital GmbH, die Point Five Capital GmbH, die rezoom Capital GmbH, die Praemium Capital GmbH sowie die 4AM - For Asset Managers und teilweise Morningstar urheberrechtlich geschützt und dürfen ohne Zustimmung nicht vervielfältigt oder verbreitet werden. Für deren Richtigkeit, Vollständigkeit oder Aktualität wird keine Gewähr übernommen. Alle Meinungsäußerungen geben die aktuelle Einschätzung wieder, die ohne vorherige Ankündigung geändert werden kann. Weder die Axxion S.A., die PEH Wertpapier AG, die Discover Capital GmbH (SQUAD Fonds/SQUAD Green), die Capanum GmbH, die HC Capital Advisors GmbH, die Aguja Capital GmbH, die Point Five Capital GmbH, die rezoom Capital GmbH, die Praemium Capital GmbH sowie die 4AM - For Asset Managers AG und Morningstar noch ihre jeweiligen Organe/Mitarbeiter können für Verluste haftbar gemacht werden, die durch die Nutzung dieser Publikation oder ihrer Inhalte oder im sonstigen Zusammenhang mit dieser Publikation entstanden sind. Die vollständigen Angaben zu dem Fonds sind dem jeweils aktuellen Verkaufsprospekt sowie ggf. den wesentlichen Anlegerinformationen, ergänzt durch den letzten geprüften Jahresbericht bzw. den letzten Halbjahresbericht, zu entnehmen. Diese zuvor genannten Unterlagen stellen die alleinverbindliche Grundlage für den Kauf von Fondsanteilen dar. Sie sind in elektronischer (www.axxion.lu) oder gedruckter Form in deutscher Sprache kostenlos bei der Axxion S.A., 15 rue de Flaxweiler, L-6776 Grevenmacher erhältlich. Die Discover Capital GmbH (SQUAD Fonds/SQUAD Green), die Capanum GmbH, die HC Capital Advisors GmbH, die Aguja Capital GmbH, die Point Five Capital GmbH, die rezoom Capital GmbH und die Praemium Capital GmbH sind bei der Erbringung der Anlageberatung und der Anlagevermittlung als vertraglich gebundene Vermittler ausschließlich für Rechnung und unter der Haftung der PEH Wertpapier AG (nachfolgend „PEH“) tätig. Die PEH hat ihren Sitz in der Bettinastr. 57-59, 60325 Frankfurt am Main und unterliegt der Aufsicht der Bundesanstalt für Finanzdienstleistungsaufsicht mit Sitz in der Graurheindorfer Str. 108, 53117 Bonn. Als bankenunabhängiger Vermögensverwalter ist die PEH Mitglied der Entschädigungseinrichtung der Wertpapierhandelsunternehmen (EdW). Die 4AM - For Asset Managers AG unterliegt der Schweizer FINMA.

Wertentwicklungen der Vergangenheit sind kein verlässlicher Indikator für die künftige Wertentwicklung. Investmentfonds unterliegen Kursschwankungen, die zu Verlusten, bis hin zum Totalverlust des eingesetzten Kapitals, führen können. Es wird ausdrücklich auf die Risikohinweise des ausführlichen Verkaufsprospektes verwiesen.

Die Bruttowertentwicklung (BVI-Methode) berücksichtigt bereits alle auf Fondsebene anfallenden Kosten und geht von einer Wiederanlage eventueller Ausschüttungen aus. Sofern nicht anders angegeben, entsprechen alle dargestellten Wertentwicklungen der Bruttowertentwicklung. Die Nettowertentwicklung geht von einer Modellrechnung mit dem maximalen Ausgabeaufschlag aus. Sie berücksichtigt keine anderen eventuell anfallenden individuellen Kosten des Anlegers, wie beispielsweise eine Depotführungsgebühr. Da der Ausgabeaufschlag nur im 1. Jahr anfällt, unterscheidet sich die Darstellung brutto/netto nur in der ersten dargestellten Periode. Über den „Performance- und Wertentwicklungsrechner“ auf der Detailansicht Ihres Fonds unter www.axxion.lu können Sie sich Ihre individuelle Wertentwicklung unter Berücksichtigung aller Kosten berechnen lassen. Nähere steuerliche Informationen enthält der Verkaufsprospekt. Die ausgegebenen Anteile dieses Fonds dürfen nur in solchen Rechtsordnungen zum Kauf angeboten oder verkauft werden, in denen ein solches Angebot oder ein solcher Verkauf zulässig ist. So dürfen die Anteile dieses Fonds weder innerhalb der USA noch an oder für Rechnung von US-Staatsbürgern oder in den USA ansässigen US-Personen zum Kauf angeboten oder an diese verkauft werden.

Diese Publikation und die in ihr enthaltenen Informationen dürfen nicht in den USA verbreitet werden. Die Verbreitung und Veröffentlichung dieser Publikation sowie das Angebot oder ein Verkauf der Anteile können auch in anderen Rechtsordnungen Beschränkungen unterworfen sein.

Fußnoten/Glossar

BVI-Methode: Siehe oben bei „Wichtige Hinweise“.

Free Cash Flow: Operativer Zahlungsmittelstrom abzüglich Investitionen.

Highwatermark: Für die Erfolgsgebührenberechnung relevante Hürde. Nur bei Überschreiten der alten Höchststände (gemessen zu Ende der Geschäftsjahre) fällt die Erfolgsgebühr an.

KGv: Gibt das Verhältnis von (geschätztem) Gewinn je Aktie zu ihrem aktuellen Marktkurs an.

Marktkapitalisierung: Rechnerischer Börsenwert eines Unternehmens (Anzahl der Aktien x Aktienkurs).

Mindestkapitalbeteiligungsquote: Nach Investmentsteuergesetz (InvStG).

NAV: Kurz für Net Asset Value, zu deutsch Nettovermögenswert. Wert aller materiellen und immateriellen Vermögensgegenstände eines Unternehmens abzüglich der Verbindlichkeiten.

OGAW: Organismus für gemeinsame Anlagen in Wertpapieren; Richtlinie mit Definition von speziellen Anforderungen an Fonds und ihre Verwaltungsgesellschaften.

Momentum: Positive Entwicklung in Bezug auf u. a. Ergebnisverbesserungen, Aktienrückkäufe, Chancen-/Risikoverhältnis, Spin-Offs, Aktienkursentwicklung.

Spin-off: Ausgliederung und Verselbständigung eines Geschäftsbereichs aus einem Mutterkonzern.

SQUAD: Stammt aus dem Englischen und bedeutet soviel wie „ein Team von Spezialisten, welche gut zusammenarbeiten“.

SQUAD Fonds: Eine Marke der Discover Capital GmbH für die Vertriebsaktivitäten der SQUAD Fonds.

Stockpicking: Gezielte Investition in einzelne, börsennotierte Unternehmen. Durch Auswahl von Wertpapieren nach bestimmten Kriterien wird versucht, eine überdurchschnittliche Rendite zu erzielen.

Value Investing: Der Kauf von Aktien, welche anhand von finanzmathematischen Bewertungskennzahlen als günstig einzustufen sind.

Value-Trap: Aktien die zum Kaufzeitpunkt auf Basis von Bewertungskennzahlen günstig erscheinen, jedoch weiter im Wert fallen oder noch lange Zeit günstig bleiben.

Volatilität: Maß für Schwankungsbreite eines Wertpapiers.

YTD: Year-To-Date; im laufenden Kalenderjahr von Jahresanfang bis zum Stichtag des Factsheets.