



Produktwerbung

30. Dezember 2025

Die frühere Wertentwicklung lässt nicht auf zukünftige Renditen schließen. Soweit Fondsanteile in einer für den Anleger fremden Währung notieren, können die Renditen aufgrund von Währungsschwankungen steigen oder sinken.



Morningstar Rating™  
Overall as of 30 November  
2025



Scope Analysis Fonds  
Rating November 2025



Best Mixed Asset | EUR  
Cons Global Over 5 Years  
2025 | Anteilsklasse P



SZ Institut | Top Mischfonds  
2025 | Anteilsklasse P



WirtschaftsWoche | Beste  
Vermögensverwalter 2025



Gemischte Dachfonds  
flexibel – konservativ |  
5-Jahreswertung

### Aktuelle Informationen zum Fonds

Die Wertentwicklung des Fonds belief sich im Dezember auf 0,99 %.

Die Aktieninvestitionen sind global über verschiedene Investmentthemen und -strategien gestreut, welche wir durch hochliquide Derivate (Futures und Optionen) ergänzen. Der Investitionsanteil in Aktien (inkl. Optionsstrategien) wurde im Laufe des Monats von etwa 36 % auf 34 % reduziert. Aus regionaler Sicht setzten wir die Investitionsschwerpunkte in Nordamerika, Europa und den Schwellenländern. Die Aktienallokation hatte einen positiven Einfluss auf die Performance des Fonds im Monat Dezember.

Im Credit-Bereich blieb unser Investitionsanteil im Vergleich zum Vormonat stabil bei ca. 35 %. Die Sensitivität für Zinsänderungen (Duration) unseres Fonds (Gesamtportfolio Betrachtung) lag bei ca. 1,86 Jahren. Die Rentenanlagen lieferten insgesamt keinen nennenswerten Beitrag zur Wertentwicklung.

Die Positionen im Bereich Absolute Return (möglichst kapitalmarktunabhängige Investmentansätze) sind auf verschiedene Strategien aus den Bereichen Aktien Long/Short, Volatilität, Event-Driven/Merger Arbitrage und Global Makro aufgeteilt. Hier haben wir im Vergleich zum Vormonat das Gewicht nicht wesentlich verändert. Auf Monatssicht sorgte dieser Bereich für keinen nennenswerten Performance-Beitrag.

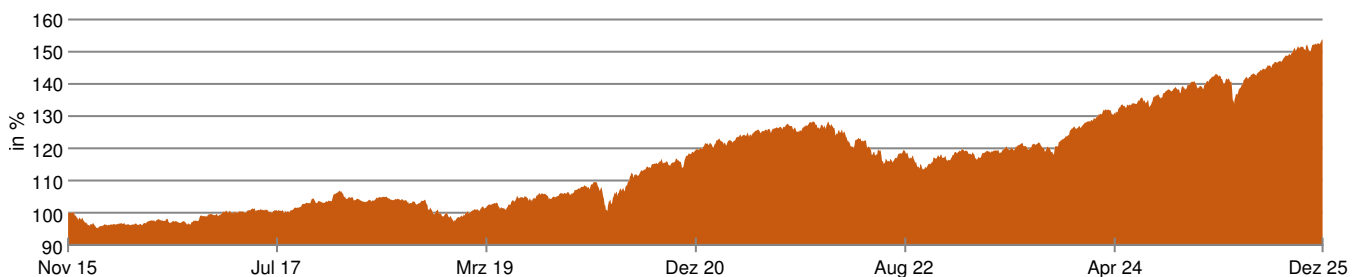
### Aktuelle Fondsdaten

Anteilsklasse	P – Privatkunden
Auflagedatum	16. November 2015
Fondspreis (NAV)	EUR 66,56
Fondsvolumen	EUR 994,45 Mio.
Mindestanlage	Keine
Ertragsverwendung	Ausschüttend
Verwaltungsvergütung	1,30 % p. a.
Performance Fee	10 % der Wertentwicklung, die über 2,5 % p. a. hinausgeht
Taxe d'abonnement	0,05 % p. a.
Gesamtkosten	1,51 % p. a. (01.04.24 – 31.03.25)
Ausgabeaufschlag	Bis zu 3,50 %
SRI	2
SFDR Klassifizierung	Artikel 8
WKN	A140LW
ISIN	LU1297482736
VaR*	-6,43 %
Volatilität p. a.	4,38 %

\* 99 % Konfidenzintervall, 1 Monat Haltedauer, 1 Jahr historisch

### Wertentwicklung Assenagon I Multi Asset Conservative (P)

Gesamt (16.11.15 – 30.12.25)



### Performance-Daten\*

Zeitraum	Monat	YTD	1 Jahr	3 Jahre	5 Jahre	10 Jahre	Gesamt	2024	2023	2022
Annualisiert	–	–	10,88 %	9,75 %	5,01 %	4,56 %	4,34 %	9,50 %	8,92 %	-9,20 %
Absolut	0,99 %	10,88 %	10,88 %	32,24 %	27,68 %	56,22 %	53,82 %	9,50 %	8,92 %	-9,20 %

\* Nach BVI-Methode



Produktwerbung

30. Dezember 2025

### Anlageziel

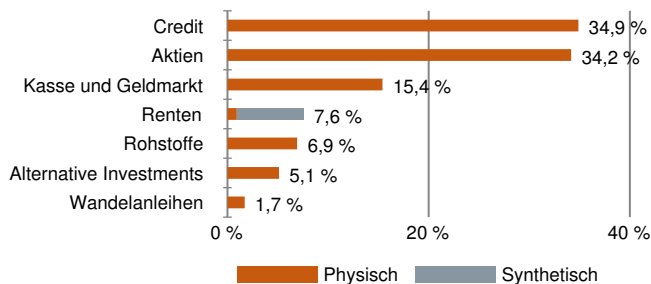
Der Fonds Assenagon I Multi Asset Conservative strebt die Erwirtschaftung eines nachhaltigen Kapitalzuwachses durch eine flexible Investition in verschiedene Anlageklassen und Anlageinstrumente an. Ziel des Multi Asset-Ansatzes ist es, auf mittlere bis längere Sicht an Wertsteigerungen eines breiten Spektrums chancenreicher Anlageklassen zu partizipieren und dabei eine überdurchschnittliche Wertentwicklung im Vergleich zu anderen defensiven Multi Asset-Strategien aufzuweisen. Es wird eine langfristige Fondspreis-Volatilität zwischen 3 % und 6 % angestrebt. Der Fonds strebt in dieser Anteilsscheinklasse eine jährliche Ausschüttung von rund 2,5 % an, bezogen auf den Anteilswert am Jahresbeginn. Es kann weder eine Garantie gegeben werden, dass die Fondspreis-Volatilität die genannten Grenzen nicht überschreitet, noch kann eine Garantie über die Höhe sowie die Regelmäßigkeit der Ausschüttungen gegeben werden.

### Anlagestrategie

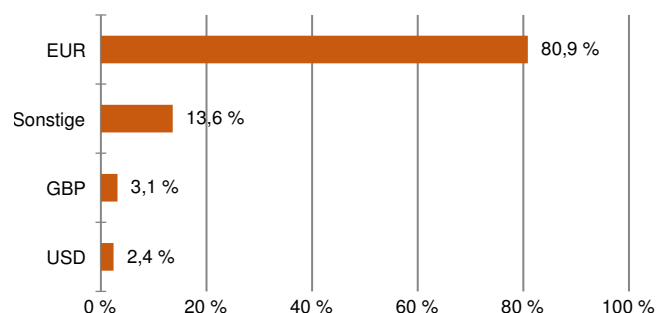
Das Portfolio Management investiert in die internationalen Aktien-, Renten-, Kredit-, Geld-, Rohstoff- und Währungsmärkte, wobei die maximale physische Aktienquote 40 % beträgt. Dabei wählt das Portfolio Management aus dem Anlageklassenuniversum diskretionär Anlageklassen oder spezifische Segmente aus. Ob ETFs, ETPs, Zielfonds, Derivate oder Einzeltitel: Es wird stets nach der optimalen Umsetzungsalternative gesucht. Die Positionierung des Fonds kann dabei so gewählt werden, dass dieser von steigenden Kursen einer Anlage ("Long") oder auch von fallenden Kursen einer Anlage ("Short") profitieren kann. Des Weiteren kann das Portfolio Management auch in Investmentstrategien investieren, die Investment- bzw. Ertragsziele verfolgen, die möglichst gering mit den Entwicklungen an den klassischen Kapitalmärkten korreliert sind. Der Fonds wird aktiv verwaltet und ist dabei an keine Benchmark gebunden.

### Portfolioübersicht

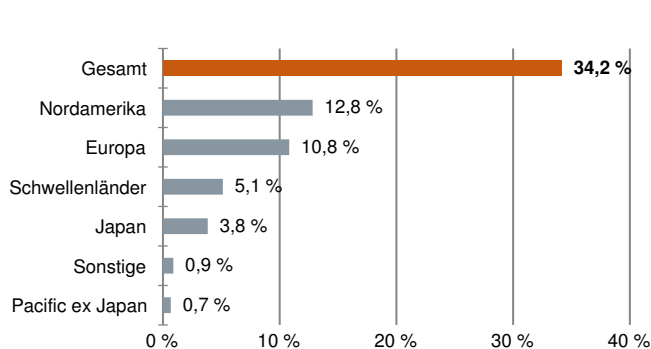
#### Verteilung der Asset-Klassen



#### Aufteilung nach Währungen



### Regionale Allokation Aktien



### TOP 10 Investmentthemen – Aktueller Monat

Name	Anlageklasse	Gewicht
Amundi Euro Liquidity Select	Kasse und Geldmarkt	7,15 %
Invesco Physical Gold ETC	Rohstoffe	6,71 %
Amundi Core S&P 500 Swap UCITS	Aktien	4,90 %
PIMCO Funds: Global Investors	Credit	4,65 %
Wellington Strategic European	Aktien	4,36 %
Man Funds PLC - Man Global Inv	Credit	3,69 %
Man Funds PLC - Man Euro Corpo	Credit	3,44 %
Xtrackers S&P 500 Swap UCITS E	Aktien	3,31 %
Flossbach von Storch Bond Oppo	Credit	3,23 %
MAN Funds PLC-Man Japan CoreAI	Aktien	3,05 %

Quelle für alle Werte: Morningstar Direct, eigene Berechnungen

# Assenagon I Multi Asset Conservative

## Multi Asset – Global



+49 89 519966-400  
sales@assenagon.com

Produktwerbung

30. Dezember 2025

### Assenagon I Multi Asset Conservative

Chancen	Risiken
<ul style="list-style-type: none"> <li>Mögliche Zusatzzerträge durch Einzelwertanalyse und aktives Fonds-Management.</li> <li>Diversifizierende Streuung über zahlreiche Einzeltitel und Investmentthemen.</li> <li>Flexible Anlagepolitik mit dem Einsatz unterschiedlicher chancenreicher Anlageklassen und Instrumente ohne Benchmark-Orientierung.</li> <li>Zusätzliches Renditepotenzial durch den Einsatz von Derivaten.</li> </ul>	<ul style="list-style-type: none"> <li>Keine Erfolgsgarantie für Einzelwertanalyse und aktives Fonds-Management.</li> <li>Risiko von hoher Schwankungsanfälligkeit unterschiedlicher Anlageklassen, mögliche Kursverluste. Die Volatilität (Wertschwankung) des Fondsanteils kann sich erhöhen.</li> <li>Erhöhte Wertschwankungen aufgrund des Einsatzes von Derivaten.</li> <li>Möglicherweise geringere Teilnahme am Potenzial einzelner Titel und Investmentthemen.</li> </ul>

Erläuterungen zu den verwendeten Fachbegriffen finden Sie in unserem Glossar unter <https://www.assenagon.com/glossar>.

Verwaltungsgesellschaft: Assenagon Asset Management S.A., Aerogolf Center, 1B Heienhaff, 1736 Senningerberg, Luxemburg, [www.assenagon.com](http://www.assenagon.com)

Dies ist eine Marketing-Anzeige. Bitte lesen Sie den Prospekt des Fonds und das Basisinformationsblatt, bevor Sie eine endgültige Anlageentscheidung treffen. Die Wertentwicklung des Fonds in der Vergangenheit ist kein Indikator für die zukünftige Wertentwicklung und bietet keine Garantie für einen Erfolg in der Zukunft. Alle Angaben dienen nur der Unterstützung Ihrer selbstständigen Anlageentscheidung, bei der insbesondere alle Eigenschaften oder Ziele des beworbenen Fonds berücksichtigt werden sollten, wie sie in den Verkaufsunterlagen offengelegt sind, und stellen weder eine persönliche Empfehlung, noch eine Anlage- oder Anlagestrategieempfehlung der auflegenden Verwaltungsgesellschaft Assenagon Asset Management S.A. dar. Für die Richtigkeit, Vollständigkeit und Genauigkeit der Angaben kann keine Garantie übernommen werden. Eine Haftung wegen Fehlerhaftigkeit der Angaben ist ausgeschlossen. Verbindlich sind allein der Verkaufsprospekt, der aktuelle Jahres- und Halbjahresbericht sowie für OGA-Fonds das Basisinformationsblatt, die Sie unter [www.assenagon.com/fileadmin/footer/Assenagon\\_Complaints\\_Handling\\_Policy.pdf](http://www.assenagon.com/fileadmin/footer/Assenagon_Complaints_Handling_Policy.pdf) eingesehen werden. Der Nettoinventarwert des Fonds kann Schwankungen unterworfen sein. Der Verkaufsprospekt enthält dazu umfangreiche Risikohinweise. Alle Angaben können sich jederzeit ohne vorherige Ankündigung ändern. Die Verwaltungsgesellschaft kann Vertriebszulassungen einzelner Fonds und Teilfonds jederzeit nach eigenem Ermessen unter Einhaltung der gesetzlichen Vorgaben widerrufen. Informationen über nachhaltigkeitsrelevante Aspekte werden, falls anwendbar, unter [www.assenagon.com/fonds](http://www.assenagon.com/fonds) zur Verfügung gestellt. Die Ausführungen wurden lediglich auf die Vereinbarkeit mit luxemburgischem und deutschem Recht geprüft. In einigen Rechtsordnungen ist die Verbreitung derartiger Informationen unter Umständen gesetzlichen Beschränkungen unterworfen. Die vorstehenden Informationen richten sich daher nicht an natürliche oder juristische Personen, deren Wohn- bzw. Geschäftssitz einer Rechtsordnung unterliegt, die für die Verbreitung derartiger Informationen Beschränkungen vorsieht. Natürliche oder juristische Personen, deren Wohn- bzw. Geschäftssitz einer ausländischen Rechtsordnung unterliegt, sollten sich über die besagten Beschränkungen informieren und diese entsprechend beachten. Insbesondere richten sich die in dieser Darstellung enthaltenen Informationen nicht an Staatsbürger des Vereinigten Königreichs (ausgenommen jeweils (1) Informationen, deren Bereitstellung aufgrund einer Vertriebszulassung des jeweiligen Produkts erlaubt ist und (2) Personen, die unter Ausnahmeregelungen nach der Financial Services and Markets Act 2000 (Financial Promotions) Order 2005 (die "Verordnung") fallen, wobei zu den relevanten Ausnahmeregelungen der Verordnung Artikel 49 der Verordnung (hochvermögende Unternehmen – High Net Worth Companies) zählt). Die Informationen in diesem Dokument sind weiterhin nicht für Gebietsansässige der Vereinigten Staaten oder andere Personen bestimmt, die als "US-Personen" im Sinne von Rule 902 in Regulation S des U.S. Securities Act von 1933 in der jeweils geltenden Fassung gelten, und dieses Dokument ist nicht als Angebot oder Verkauf einer Beteiligung an einem von Assenagon verwalteten Fonds an US-Personen zu verstehen. Keine US-amerikanische Wertpapieraufsichtsbehörde oder sonstige Aufsichtsbehörde auf Bundes- oder bundesstaatlicher Ebene hat die Richtigkeit oder Angemessenheit dieser Präsentation oder sonstiger Informationen, die den Anlegern ausgehändigt oder zur Verfügung gestellt wurden, bestätigt. Jede gegenteilige Äußerung stellt einen Straftatbestand dar. Hinweise zum Datenschutz entnehmen Sie bitte dem Verkaufsprospekt.

#### Zusätzliche Informationen für Anleger in der Schweiz

Das in diesem Dokument beschriebene Sondervermögen ist ein Luxemburger Investmentfonds mit verschiedenen Teilfonds, der von der FINMA zum Vertrieb in der Schweiz an qualifizierte sowie an nicht-qualifizierte Anleger genehmigt wurde. Vertreter und Zahlstelle in der Schweiz ist REYL & CIE SA, 4, rue du Rhône, 1204 Genf, Schweiz. Der Prospekt, das Basisinformationsblatt, das Verwaltungsreglement inklusive Sonderreglemente sowie der Jahres- und Halbjahresbericht des Fonds können kostenlos auf Deutsch beim Vertreter bezogen werden. Für die in der Schweiz und von der Schweiz aus vertriebenen Anteile sind am Sitz des Vertreters Erfüllungsort und Gerichtsstand begründet.

#### In Bezug auf Morningstar Ratings ([www.morningstar.com](http://www.morningstar.com)) gilt:

©2025 Morningstar, Inc. All rights reserved. The information contained herein: (1) is proprietary to Morningstar and/or its content providers; (2) may not be copied or distributed; and (3) is not warranted to be accurate, complete, or timely. Neither Morningstar nor its content providers are responsible for any damages or losses arising from any use of this information. Past performance is no guarantee of future results.

#### In Bezug auf MSCI ESG Fund Ratings ([www.msci.com/our-solutions/esg-investing/esg-ratings](http://www.msci.com/our-solutions/esg-investing/esg-ratings)) gilt:

MSCI ESG Research LLC's ("MSCI ESG") Fund Metrics and Ratings (the "Information") provide environmental, social and governance data with respect to underlying securities within more than 31,000 multi-asset class Mutual Funds and ETFs globally. MSCI ESG is a Registered Investment Adviser under the Investment Advisers Act of 1940. MSCI ESG materials have not been submitted to, nor received approval from, the US SEC or any other regulatory body. None of the Information constitutes an offer to buy or sell, or a promotion or recommendation of, any security, financial instrument or product or trading strategy, nor should it be taken as an indication or guarantee of any future performance, analysis, forecast or prediction. None of the Information can be used to determine which securities to buy or sell or when to buy or sell them. The Information is provided "as is" and the user of the Information assumes the entire risk of any use it may make or permit to be made of the Information.

MSCI ESG Research LLC's ("MSCI ESG") Fund Metrics products (the "Information") provide environmental, social and governance data with respect to underlying securities within more than 23,000 multi-asset class Mutual Funds and ETFs globally. MSCI ESG is a Registered Investment Adviser under the Investment Advisers Act of 1940. MSCI ESG materials have not been submitted to, nor received approval from, the US SEC or any other regulatory body. None of the Information constitutes an offer to buy or sell, or a promotion or recommendation of, any security, financial instrument or product or trading strategy, nor should it be taken as an indication or guarantee of any future performance, analysis, forecast or prediction. None of the Information can be used to determine which securities to buy or sell or when to buy or sell them. The Information is provided "as is" and the user of the Information assumes the entire risk of any use it may make or permit to be made of the Information.

#### In Bezug auf LSEG Lipper gilt:

The LSEG Lipper Fund Awards, granted annually, highlight funds and fund companies that have excelled in delivering consistently strong risk-adjusted performance relative to their peers.

The LSEG Lipper Fund Awards are based on the Lipper Leader for Consistent Return rating, which is a risk-adjusted performance measure calculated over 36, 60 and 120 months. The fund with the highest Lipper Leader for Consistent Return (Effective Return) value in each eligible classification wins the LSEG Lipper Fund Award. For more information, see [lipperfundawards.com](http://lipperfundawards.com). Although LSEG Lipper makes reasonable efforts to ensure the accuracy and reliability of the data used to calculate the awards, their accuracy is not guaranteed.

#### In Bezug auf Citywire gilt:

Citywire information is proprietary and confidential to Citywire Financial Publishers Ltd ("Citywire"), may not be copied and Citywire excludes any liability arising out of its use. Citywire Fund Manager Ratings and Citywire Rankings are proprietary to Citywire and ©Citywire 2025. All rights reserved.